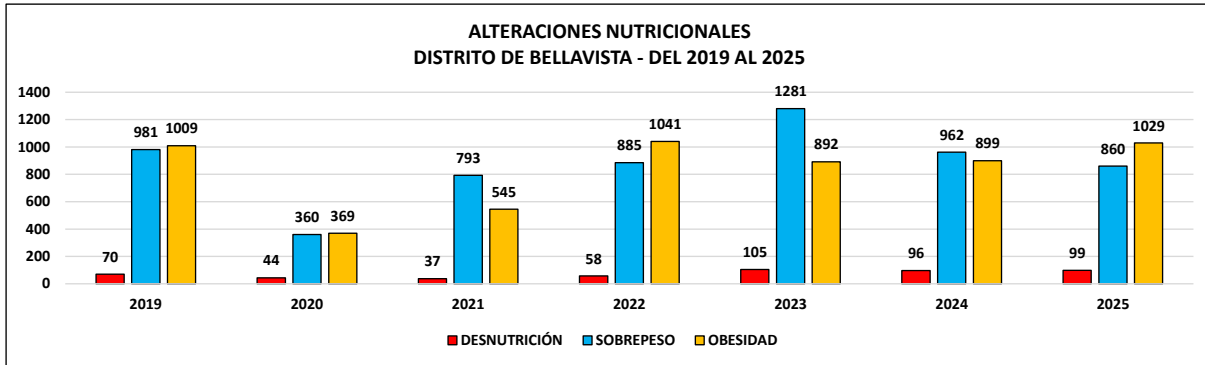


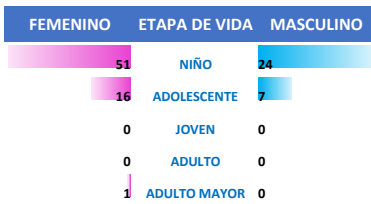
ALTERACIONES NUTRICIONALES
DISTRITO DE BELLAVISTA DEL 2019 AL 2025

	TOTAL	2019	2020	2021	2022	2023	2024	2025
DESNUTRICIÓN	509	70	44	37	58	105	96	99
SOBREPESO	6122	981	360	793	885	1281	962	860
OBESIDAD	5784	1009	369	545	1041	892	899	1029

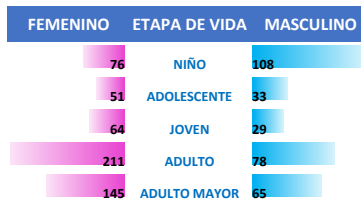
Fuente: Base de Datos HISMINSA



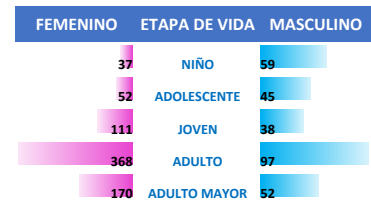
DESNUTRICIÓN POR ETAPA DE VIDA Y SEXO
AÑO 2025



SOBREPESO POR ETAPA DE VIDA Y SEXO
AÑO 2025



OBESIDAD POR ETAPA DE VIDA Y SEXO
AÑO 2025



ALTERACIONES NUTRICIONALES POR SEXO
DISTRITO DE BELLAVISTA - A FEBRERO 2026

	TOTAL	FEMENINO	MASCULINO
DESNUTRICIÓN	9	8	1
SOBREPESO	125	69	56
OBESIDAD	168	110	58

Fuente: Base de Datos HISMINSA

